

المؤشرات الأسبوعية

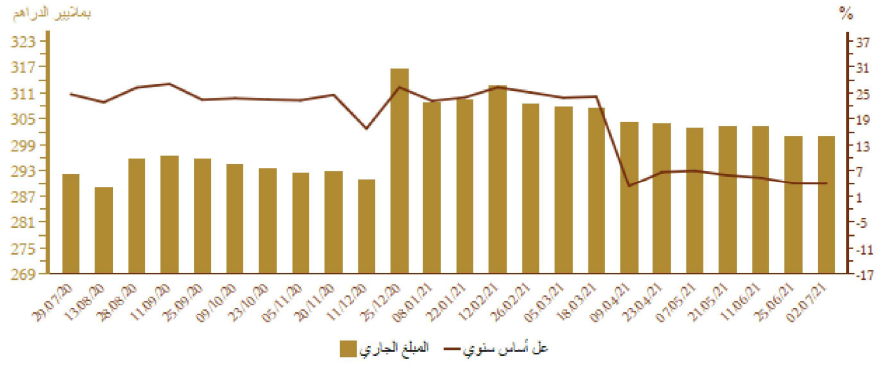
الأسبوع الممتد من 01 إلى 07 يوليوز 2021

الأصول الاحتياطية

التطور بملايير الدراهم ويحدد أشهر الواردات من السلع والخدمات

Δ%			المبلغ الجاري في *	
21/06/25	20/12/31	20/07/03	21/07/02	
0,1%	-6,0%	3,6%	301,2	الأصول الاحتياطية

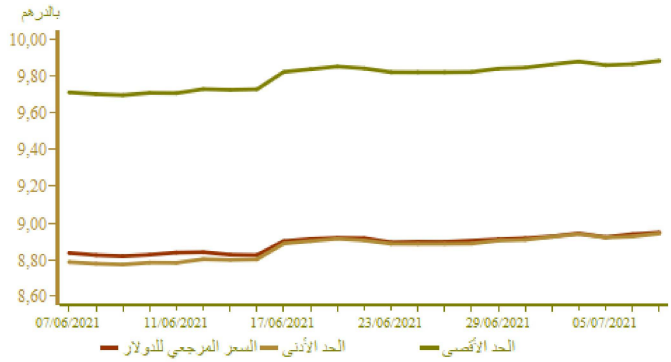
*ملايير الدراهم



2021 ماي	2021 أبريل	2021 مارس	2020 ماي	
6	6	7	7	الأصول الاحتياطية ممثلة بعدد أشهر واردة السلع والخدمات
شهر و 27 يوما	شهر و 28 يوما	أشهر	أشهر و أيام 7	

أسعار الصرف

21/07/07	21/07/06	21/07/05	21/07/02	21/07/01	21/06/30	
						السعر المرجعي
10.577	10.584	10.597	10.583	10.596	10.598	الأورو
8.948	8.939	8.922	8.944	8.927	8.917	الدولار الأمريكي
						عالية المزايدة
						العملة
						السعر المتوسط درهم/\$

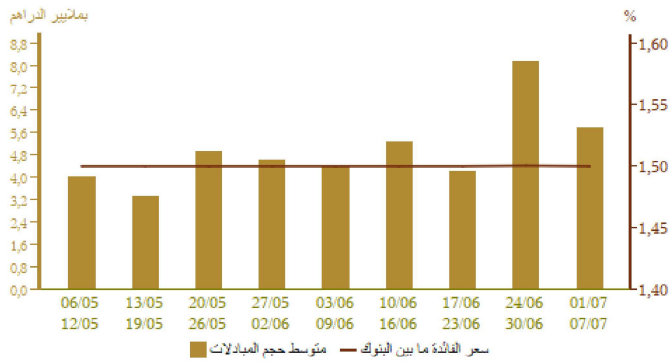


السوق القائمة ما بين البنوك

سعر الفائدة وحجم المبادلات

الأسبوع من 21-07-01 إلى 21-07-07	الأسبوع من 21-06-24 إلى 21-06-30	
1,50	1,50	سعر الفائدة ما بين البنوك
5 804,40	8 174,00	متوسط* حجم المبادلات

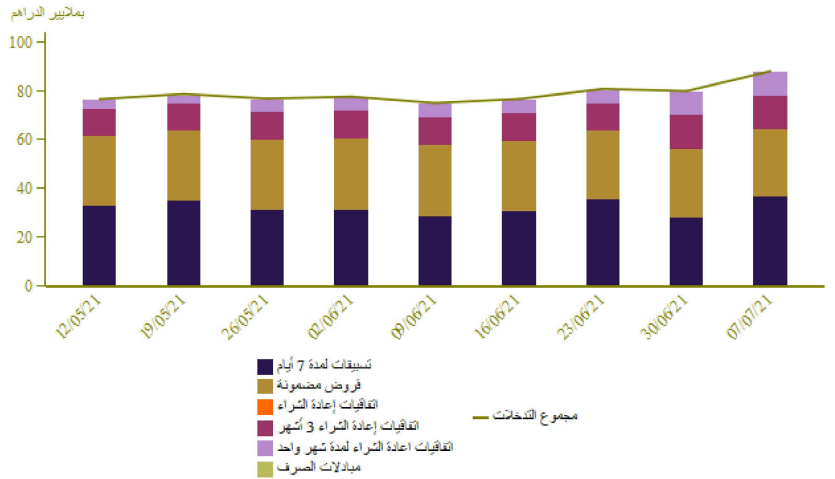
*ملايين الدراهم



السوق النقدية

تدخلات بنك المغرب

الأسبوع من 21-07-01 إلى 21-07-07	الأسبوع من 21-06-24 إلى 21-06-30	المبالغ بمليين الدراهم
88 062	80 018	تدخلات بنك المغرب
88 062	79 732	تسهيلات بمبادرة من بنك المغرب
36 400	28 070	تسيقات لمدة 7 أيام
9 356	9 356	اتفاقيات إعادة الشراء لمدة شهر واحد
		مبادلات الصرف
14 076	14 076	اتفاقيات إعادة الشراء 3 أشهر
452	452	البرنامج المندمج لدعم وتمويل الممولات
27 778	27 778	قروض مضمونة
	286	تسهيلات بمبادرة من البنوك
	286	تسيقات لمدة 24 ساعة
		تسيمة الإيداع لمدة 24 ساعة



نتائج التسيقات لمدة 7 أيام بناء على طلب العروض 21/07/07 بملايين الدراهم

28 390

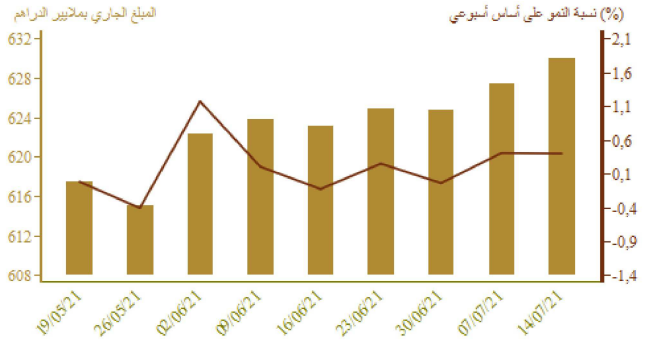
المبلغ المكتتب

سوق الأذونات بالمزايدة

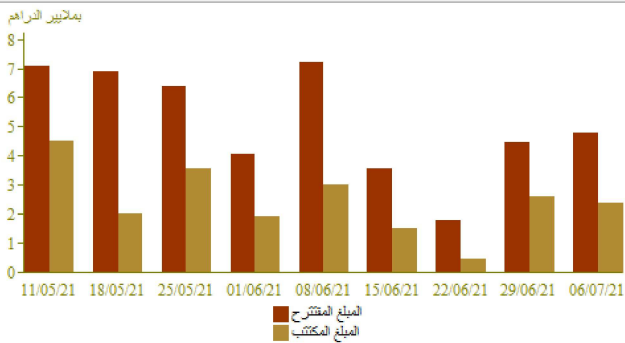
المبلغ الجاري لأذونات الخزينة

الأذونات بالمزايدة ليوم 21-07-06		التسديدات*	الأجل
الاكتتابات*	سعر الفائدة	من 21-07-08 إلى 21-07-14	
			13 أسبوعا
			26 أسبوعا
			52 أسبوعا
2 400	1,76		سنتان
			5 سنوات
			10 سنوات
			15 سنة
			20 سنة
			30 سنة
2 400			المجموع

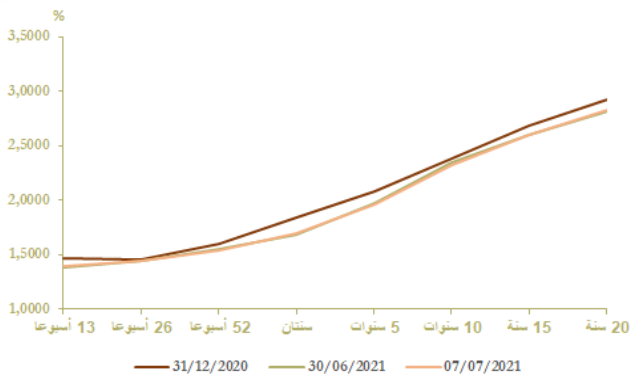
*بملايين الدراهم



نتائج عمليات المزايدة

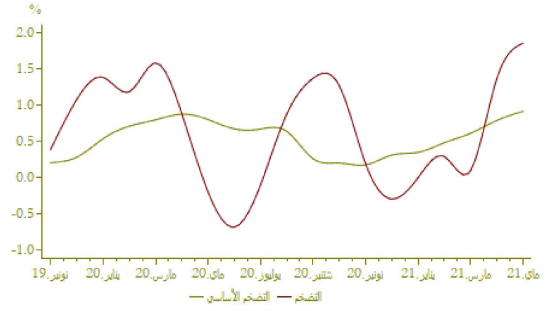


منحنى أسعار الفائدة في السوق الثانوية



التضخم

تطور التضخم على أساس سنوي (%)

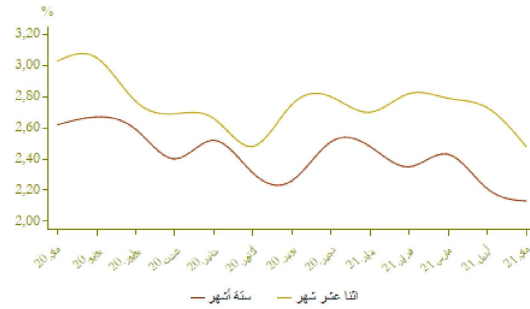


A (%)		2021 أبريل	2021 أبريل
2021 ماي	2020 ماي		
1,9	1,4	0,3	
0,9	0,8	0,1	

المصدر: (*) المتغيرة السمية للتخفيف
(**) بنك المغرب

أسعار الفائدة

أسعار الفائدة الدائنة (%)



النصف الثاني من 2021	النصف الأول من 2021	النصف الثاني من 2020	الحسابات على الذفاتر - سعر الفائدة الأدنى
1,03	1,27	1,74	

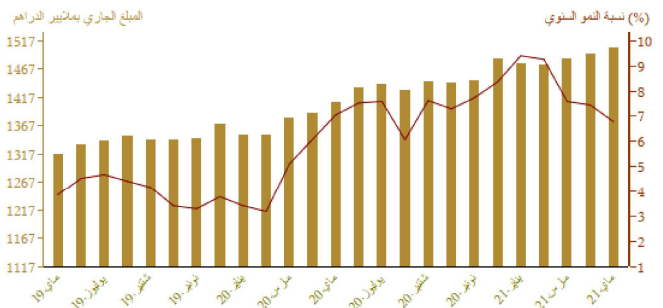
2021 ماي	2021 أبريل	2021 مارس	أسعار الفائدة الدائنة (%)
2,13	2,21	2,43	ودائع ستة أشهر
2,48	2,73	2,79	ودائع اثنا عشر شهرا

فصل 1-2021	فصل 4-2020	فصل 3-2020	أسعار الفائدة (%)
4,45	4,42	4,34	المجموع
5,19	4,98	5,15	قروض للأفراد
4,33	4,33	4,31	قروض الإسكان
6,50	6,40	6,46	قروض الاستهلاك
4,23	4,28	4,16	قروض الشركات
			حساب الهدف الاقتصادي
4,06	4,09	3,96	تمويلات الخزينة
4,34	4,23	4,51	قروض التجهيز
5,81	5,84	5,85	قروض العقار
			حساب حجم الشركة
4,89	4,49	4,46	الشركات الصغيرة جدا والصغيرة والمتوسطة
3,89	4,13	3,96	الشركات الكبرى

المصدر: البيانات الواردة في البحث الفصلي الذي يتجزءه بنك المغرب لدى النظام البنكي

مجمعات النقد والتوظيفات السائلة

تطور المجموع م3



A (%)		2021 ماي	المبلغ الجاري * في نهاية
2021 ماي	2021 أبريل		
6,0	1,2	307,1	العملة الائتمانية
8,6	0,6	717,1	العملة الكتابية
7,8	0,7	1 024,2	1م
2,2	0,3	172,3	التوظيفات تحت الطلب م1-م2
6,9	0,7	1 196,5	2م
6,2	1,0	308,9	أصول نقدية أخرى م3-م2
6,8	0,7	1 505,3	3م للكتلة النقدية
15,8	0,2	829,8	مجمع التوظيفات السائلة
5,3	0,1	304,5	الأصول الاحتياطية
90,9	-13,4	31,4	صافي الأصول الأجنبية لمؤسسات الإيداع الأخرى
5,6	-1,2	251,8	الديون الصافية على الإدارة المركزية
4,0	0,8	1 149,0	القروض المقدمة للاقتصاد

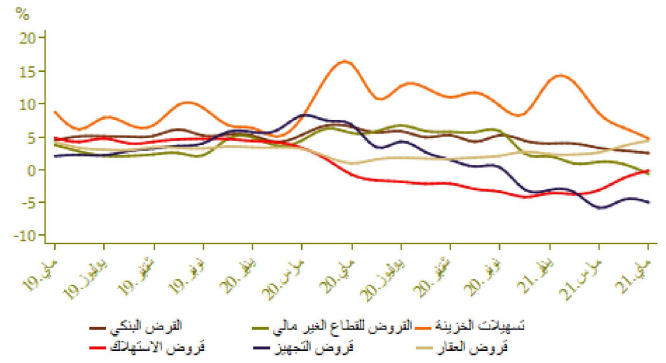
* بملابير الدرهم

توزيع القرض البنكي حسب الغرض الاقتصادي

Δ (%)		لمبلغ الجاري * في نهاية		
ماي 2021	ماي 2020	ماي 2021	أبريل 2021	
4,7	0,1	214,3		تسهيلات الخزينة
4,4	0,6	288,2		قروض العقار
-0,1	-0,3	54,9		قروض الاستهلاك
-4,9	-0,4	178,4		قروض التجهيز
1,5	-0,9	131,0		ديون مختلفة على الزبناء
12,2	1,3	82,7		ديون معلقة الأداء
2,5	0,1	949,5		القرض البنكي
2,9	0,4	829,0		القروض للقطاع الغير مالي

*بملايين الدراهم

تطور القرض البنكي حسب الغرض الاقتصادي على أساس سنوي

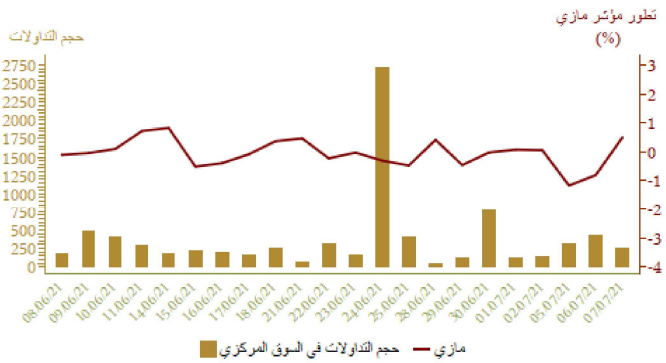


مؤشرات بورصة القيم
تطور مؤشر مازي وحجم التداولات

Δ %			الأسبوع		
21/07/07	21/07/07	21/07/07	21/07/01 من	21/06/24 من	
20/12/31	21/06/07	21/06/30	21/07/07 إلى	21/06/30 إلى	
8,46	-1,11	-1,34	12 242,47	12 409,24	مؤشر مازي نهاية الفترة
			481,90	1 117,17	الحجم * المتوسط لتداولات الأسبوع
7,02	-1,79	-1,80	626 044,03	637 517,32	الرسملة * نهاية الفترة

*بملايين الدراهم

المصدر: بورصة الدار البيضاء



المالية العمومية

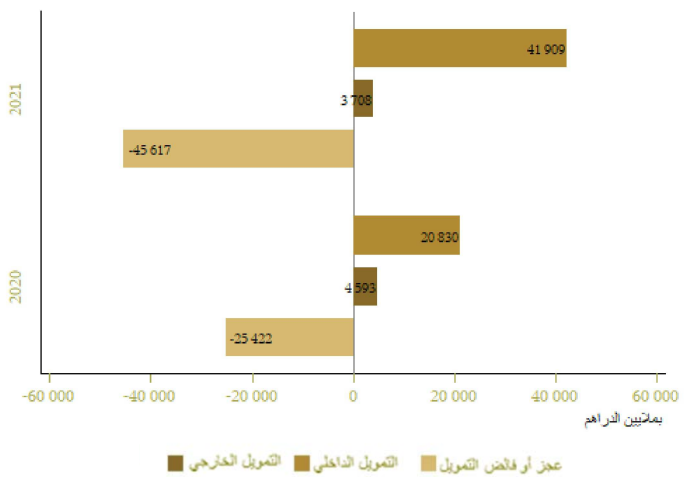
وضعية الخزينة

Δ (%)	يناير-ماي 2021	يناير-ماي 2020	المبالغ بملايين الدراهم
9,3	104 868	95 912	*المداخيل العادية
10,4	98 081	88 844	منها الموارد الجبائية
1,9	142 868	140 164	التفقات الإجمالية
1,1	135 236	133 702	التفقات الإجمالية دون احتساب المقاصة
18,1	7 632	6 462	المقاصة
1,4	107 132	105 603	التفقات العادية دون احتساب المقاصة
5,2	58 761	55 845	الأجور
-10,3	26 473	29 497	السلع والخدمات الأخرى
-3,7	10 277	10 668	فوائد الدين
21,1	11 621	9 593	التحويلات للجماعات الترابية
.	-9 896	-16 152	الرصيد العادي
0,0	28 104	28 100	نققات الاستثمار
	12 943	18 397	رصيد الحسابات الخاصة للخزينة
	-25 056	-25 855	فائض أو عجز الميزانية
	-14 779	-15 188	**الرصيد الأولي
	-20 561	433	تغير العمليات قيد الأداء
	-45 617	-25 422	عجز أو فائض التمويل
	3 708	4 593	التمويل الخارجي
	41 909	20 830	التمويل الداخلي

*مع احتساب الضريبة على القيمة المضافة للجماعات الترابية ودون احتساب موارد الخوصصة
**يمثل رصيد الميزانية دون احتساب تكاليف فوائد الدين
المصدر: وزارة الاقتصاد والمالية وإصلاح الإدارة

تمويل الخزينة

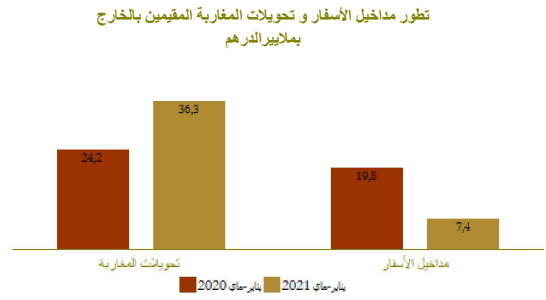
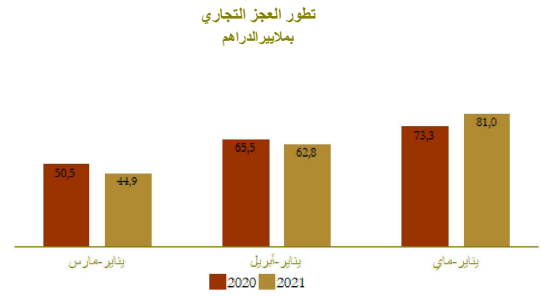
يناير-ماي



الحسابات الخارجية

A (%)	المبالغ بملايين الدراهم		
	يناير-حماي 2021	يناير-حماي 2020	
23,5	126 685,0	102 538,0	الصادرات الإجمالية
17,4	24 159,0	20 581,0	صادرات الفوسفات ومشتقاته
49,5	35 388,0	23 669,0	صادرات قطاع السيارات
18,1	207 642,0	175 871,0	الواردات الإجمالية
14,4	49 790,0	43 509,0	مواد التجهيز
12,3	25 451,0	22 656,0	واردات المواد الطاقية
34,8	49 023,0	36 374,0	السلع الاستهلاكية
10,4	80 957,0	73 333,0	العجز التجاري الإجمالي
	61,0	58,3	نسبة (%) تغطية الصادرات للواردات
-62,7	7 387,0	19 830,0	مداخل الأسفار
50,2	36 344,0	24 193,0	تحويلات المغاربة المقيمين بالخارج
0,8	7 857,0	7 796,0	تدفقات الاستثمارات الأجنبية المباشرة الصافية

المصدر: مكتب الصرف



الحسابات الوطنية

تطور الناتج الداخلي الإجمالي على أساس سنوي

A (%)	بملايير الدراهم		
	فأ-2021	فأ-2020	
1,0	251,9	249,5	الناتج الداخلي الإجمالي بالأسعار الثابتة
20,5	33,2	27,5	القيمة المضافة للقطاع الفلاحي
-1,4	186,5	189,1	القيمة المضافة للقطاع غير الفلاحي
1,8	296,5	291,3	الناتج الداخلي الإجمالي بالأسعار الجارية

المصدر: المندوبية السامية للتخطيط

